

DOSSIER 2013

I numeri della BSI

al 31.12.2013

Consistenza del materiale bibliografico acquisito nella BSI

modalità di acquisizione	quantità
acquisti	740
doni	6.325
scambi	85
deposito legale	278
fondo magazzino	221
Altro	171
Totale	7.820

Consistenza del materiale bibliografico acquisito nel Fondo Biblioteca Civica di Gorizia

modalità di acquisizione	quantità
acquisti	98
doni	404
scambi	
fondo magazzino	
altro	
Totale	502

Consistenza del materiale catalogato (BSI)

Totale opere catalogate	12.358
--------------------------------	---------------

Consistenza del materiale catalogato (Fondo Bib. Civica)

Totale opere catalogate	1.850
--------------------------------	--------------

Quadro generale della distribuzione libraria nel 2012

*Sono considerati i dati della BSI e della Biblioteca Civica

Tipologia delle transazioni	quantità
prestito locale	11.402
proroghe di prestito locale	1.897
consultazione in sede	37.007
prestito interbibliotecario e document delivery nazionale e internazionale	883 (520 in - 363 out)
proroghe di prestito interbibliotecario nazionale e internazionale	108
Interprestito provinciale	587 (497 in - 90 out)
Totale dei prestiti	15.040
Totale delle transazioni	51.297

Lettori Iscritti e abilitati nella Biblioteca

Femmine	6.855
Maschi	4.622
Biblioteche	1.462
Totale utenza	12.939

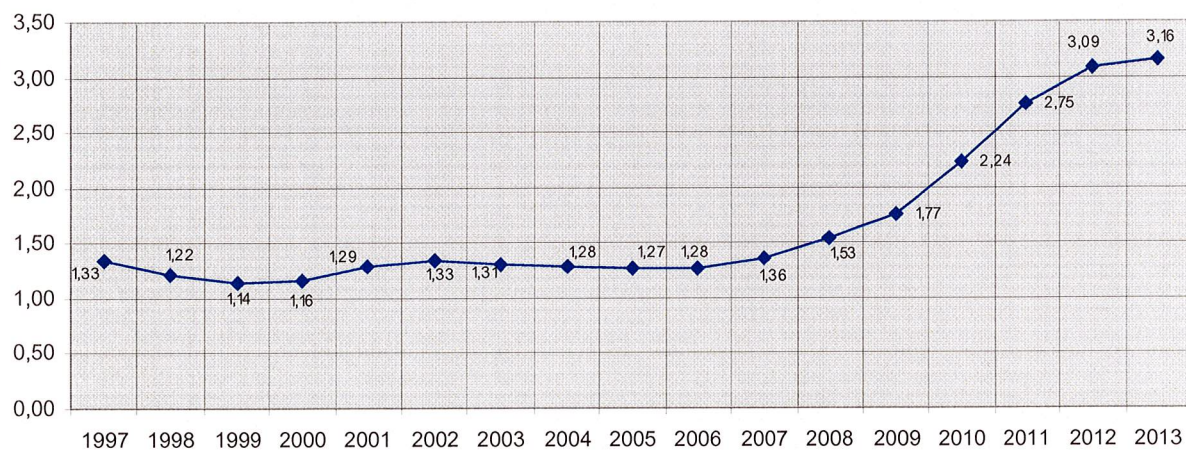
Presenza e attività dell'utenza

accessi al prestito	4.759
utenti attivi	1982
biblioteche con cui la BSI ha operato nell'ambito del prestito interbibliotecario	177
presenze in sede, compreso per manifestazioni (mostre, conferenze)	34.114
accessi in remoto	1.430

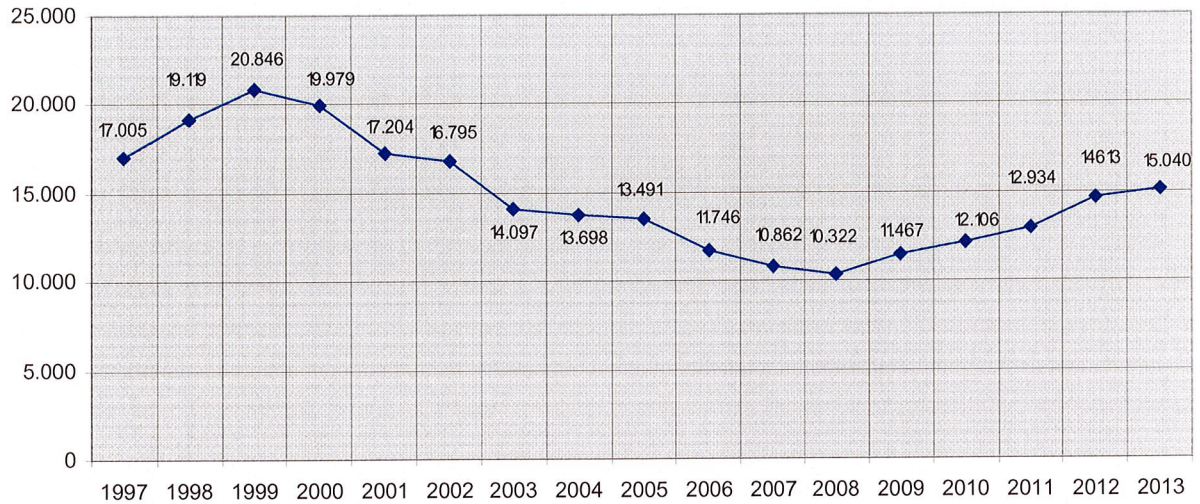
Riepilogo annuale dei dati 1998 - 2013

	1998	1999	2000	2001	2002	2003	2004	2005	2006	2007	2008	2009	2010	2011	2012	2013
LETTORI AMMESSI AL PRESTITO	15.641	18.256	17.243	13.376	12.590	10.773	10.694	10.627	9.195	7.978	6.732	6.486	5.406	4.700	4.733	4.759
LETTORI IN SEDE	40.354	40.243	34.750	43.336	48.404	56.256	49.891	55.523	53.381	53.553	50.981	53.328	51.883	47.802	47.476	32.684
OPERE PRESTATE	19.119	20.846	19.979	17.204	16.795	14.097	13.698	13.491	11.746	10.862	10.322	11.467	12.106	12.934	14.613	15.040
OPERE CONSULTATE	49.304	54.189	49.127	44.364	49.616	59.249	56.640	58.036	57.015	55.934	52.583	55.228	56.227	53.850	51.372	37.007
Tot. Transazioni positive	68.613	75.272	69.408	61.893	66.898	73.886	71.114	72.290	69.550	67.708	63.714	67.594	69.317	67.773	65.985	51.297
Media dei prestiti procapite	1,22	1,14	1,16	1,29	1,33	1,31	1,28	1,27	1,28	1,36	1,53	1,77	2,24	2,75	3,09	3,16

Media dei prestiti procapite nel periodo 1997-2013



Andamento opere prestate nel periodo 1997-2013



Fruizione del sito web www.isontina.beniculturali.it

Riepilogo mensile 2013

Mese	Visitatori diversi	Numero di visite	Pagine	Accessi	Banda usata
Gen 2013	1500	2168	33940	69464	825.72 MB
Feb 2013	1030	1522	28674	58108	444.38 MB
Mar 2013	1215	1733	31182	63098	593.88 MB
Apr 2013	1099	1694	28606	60782	482.13 MB
Mag 2013	1090	1656	31568	67509	784.19 MB
Giu 2013	1072	1662	28929	58506	672.81 MB
Lug 2013	937	1528	29189	56922	670.53 MB
Ago 2013	1044	1556	25034	51042	704.47 MB
Set 2013	1118	1835	33237	63545	959.72 MB
Ott 2013	1399	2129	42609	83060	1.26 GB
Nov 2013	1587	2623	51259	86149	2.20 GB
Dic 2013	1590	2795	38986	70674	1.08 GB
Totale	14681	22901	403213	788859	10.53 GB

Fruizione del sito web www.michestaedter.it

Sommario



















Periodo di riferimento	Anno 2013				
Prima visita	01 Gen 2013 / 00:00				
Ultima visita	31 Dic 2013 / 22:48				
	Visitatori diversi	Numero di visite	Pagine	Accessi	Banda usata
Traffico visualizzato *	<= 6175 Valori esatti non disponibili nella vista 'Anno'	9751 (1.57 visite/visitatore)	37651 (3.86 Pagine/Visita)	199729 (20.48 Accessi/Visita)	4.22 GB (453.56 KB/Visita)
Traffico non visualizzato *			62997	80710	2.55 GB

Riepilogo mensile 2013

Mese	Visitatori diversi	Numero di visite	Pagine	Accessi	Banda usata
------	--------------------	------------------	--------	---------	-------------

	diversi	visite			
Gen 2013	616	966	3728	21710	463.56 MB
Feb 2013	403	663	2846	14806	389.86 MB
Mar 2013	447	672	2768	15036	312.01 MB
Apr 2013	482	757	2989	15105	244.34 MB
Mag 2013	480	833	2843	15813	313.95 MB
Giu 2013	636	967	4361	23139	420.96 MB
Lug 2013	480	773	2596	14087	295.50 MB
Ago 2013	495	700	2547	13252	363.84 MB
Set 2013	452	772	2802	14470	335.99 MB
Ott 2013	597	866	3622	19325	304.63 MB
Nov 2013	571	904	3691	17773	356.67 MB
Dic 2013	516	878	2858	15213	517.76 MB
Totale	6175	9751	37651	199729	4.22 GB

Domini o nazioni dei visitatori (Prime 10) - [Elenco completo](#)

	Domini/Nazioni	Pagine	Accessi	Banda usata		
	Italy	it	16936	104586	1.54 GB	
?	Sconosciuti	ip	11000	58995	1.24 GB	
	Commercial	com	2252	7602	348.38 MB	
	Network	net	2179	8622	306.21 MB	
	Germany	de	1671	3683	413.39 MB	
	Argentina	ar	573	2026	15.84 MB	
	Ukraine	ua	295	322	97.65 MB	
?	Sconosciuti	adsl	252	315	749.60 KB	
	France	fr	196	1034	9.15 MB	
	Mexico	mx	166	983	9.77 MB	
	Altri		2131	11561	269.26 MB	

Fruizione dei Fondi Speciali

Sezione manoscritti.

Presenze di utenti e consultazioni di opere nel quinquennio 2009 - 2013.

Anno	2009	2010	2011	2012	2013
Utenti	66	176	26	44	39
Opere	160	979	81	142	130

Edizioni antiche, rare e di pregio.

Presenze di utenti e consultazioni di edizioni nel quinquennio 2009 - 2013.

Anno	2009	2010	2011	2012	2013
Utenti	55	27	35	43	53
Edizioni	83	42	70	76	265

Fondo vivo Carlo Michelstaedter.
 Presenze di utenti e consultazioni di opere nel quinquennio 2009 - 2013.

Anno	2009	2010	2011	2012	2013
Utenti	8	180	92	41	23
Opere	51	927	448	798	550

L'andamento, come si vede, appare estremamente discontinuo, legato all'occasionalità dei progetti di ricerca e alla loro durata. Il frequente ricorso alla riproduzione dei documenti facilita gli utenti e riduce la necessità della loro presenza in sede per lo studio sugli originali. Particolarmente altalenante la statistica relativa al Fondo Michelstaedter.

L'anno 2013 è risultato quello con minor presenza di utenti in loco per la consultazione (115), ma il dato sale a 152 quando si tiene conto dei visitatori (presenze) che includono le informazioni bibliografiche dirette, mentre altrettanti (153) sono gli utenti remoti cui si sono forniti materiali e informazioni. La sempre maggiore offerta sia attraverso il sito della BSI, sia tramite e-mail è alla base di questo nuovo rapporto con il pubblico.

Per quanto riguarda invece le opere consultate, si può rilevare l'alternanza di annate tra 400 e 600 opere e annate con oltre 1.000. Il 2013 è stato tra le prime di queste, ma non il peggiore del quinquennio, figurando con il secondo dato. Nelle singole sezioni, va segnalato l'incremento di richieste relative al materiale antico, raro e di pregio (al primo posto nei dati del quinquennio, sia per opere sia per utenti).

Antonella Gallarotti

Promozione culturale

Tipo di manifestazioni	Quantità
conferenze	64
mostre	29
opere d'arte acquisite	
attività editoriale	Studi Goriziani n. 105

Ulteriori dati

Operazioni Servizio al pubblico	
Operazioni via opac	419
Email prestito locale	166
Sito Bsi	68
Correzioni anagrafica	439
Account opac	75
Iscrizioni WiFi	139
N. adesioni Facebook	330
N. riproduzioni self-service	12.750
Solleciti restituzioni libri	97
Denunce per mancata restituzione	5

Prestito interbibliotecario	
Richieste ILL - IN	489
Richieste ILL - OUT	229
N. rich. ILL NULLE	12
Richieste DD - IN	43
Richieste DD - OUT	85
N. rich. DD NULLE	6
Richieste DD da privati	55
Scansioni IN	294
Scansioni OUT	683
Scansioni a privati	772
N. biblioteche IN	177
N. biblioteche OUT	105

Ufficio Fondi Speciali	
Informazioni bibliografiche	144
Richieste di riproduzione per motivi di studio	70
Riproduzioni per motivi di studio	2341
Documenti riprodotti per motivi di studio	197
Richieste di riproduzione a scopo editoriale	17
Riproduzioni a scopo editoriale	133
Documenti riprodotti a scopo editoriale	25
N. email	119
N. fotocopie	1894
N. scansioni	84
N. scatti fotografici	507

Ufficio Comunicazione istituzionale	
Mostre	29
Conferenze, incontri e simili	64
Comunicati stampa Bsi. Archivi di stato Go e Ts	171
Email	12.615
Schede DBUnico	32
Inserimento mailinglist	156
Newsletter	12

Dati amministrativi

Ore e giorni di apertura

ore settimanali di apertura al pubblico	60 ore e 45'
giorni di apertura nell'anno	304
giorni di apertura pomeridiana	236

Consistenza del personale

Funzionari Area III	8 (di cui 7 bibliotecari, 1 amministrativo)
Assistenti e Addetti Area II	17 (di cui 4 amministrativi)
Addetti Area I	2
Totale del personale	27